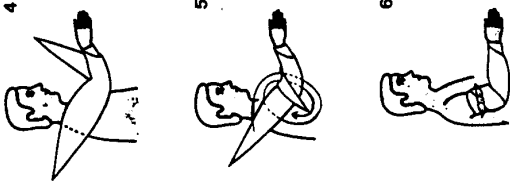
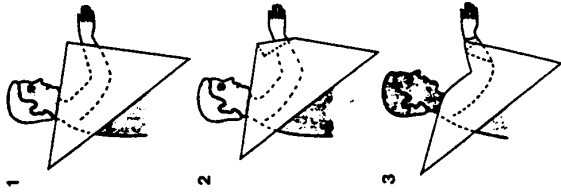
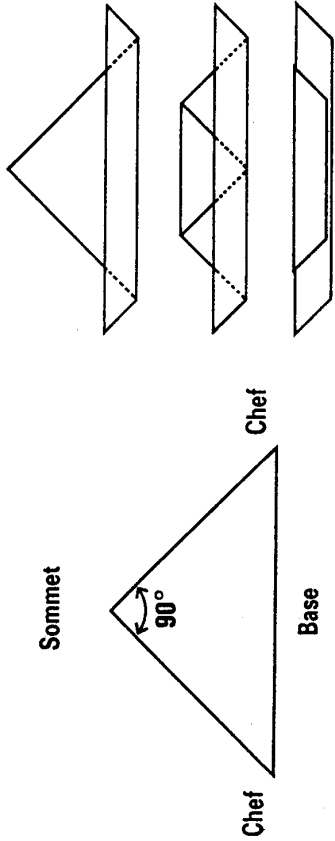


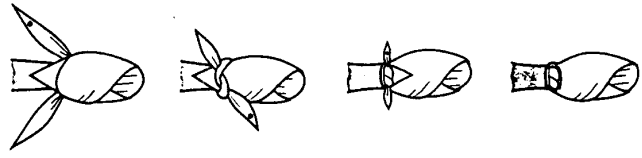
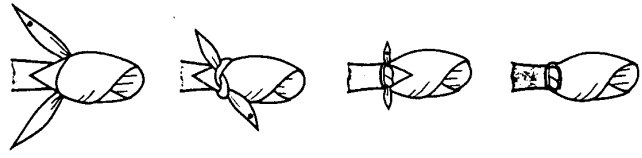
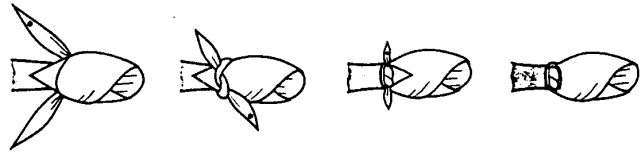
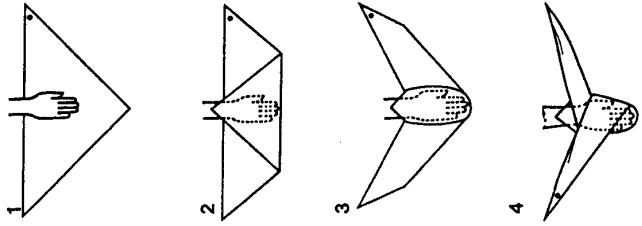
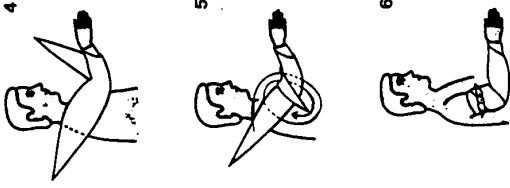
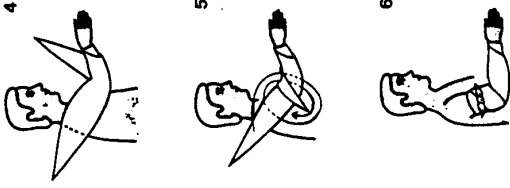
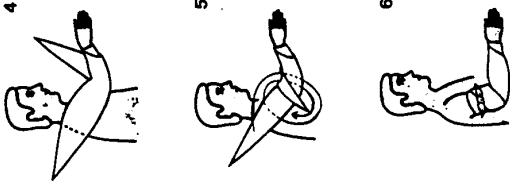
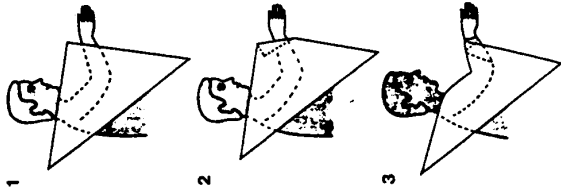
Bandages avec triangle et cravate



Bandage avec triangle avant-bras/jambe grand triangle

- avant-bras à moitié plié
- un chef sur l'épaule,
- le sommet sur le poignet
- circulaire au poignet
- deuxième chef en spirale autour de l'avant-bras en direction du coude
- avec ou sans coude

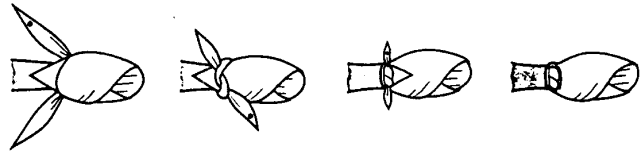
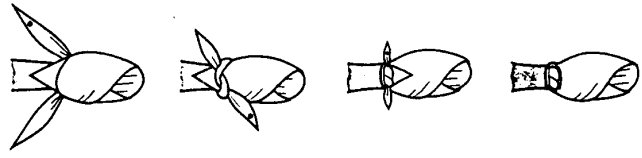
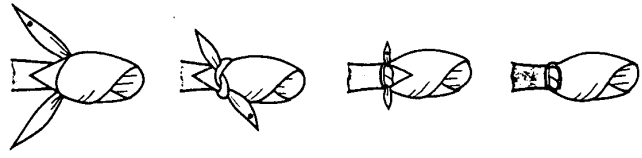
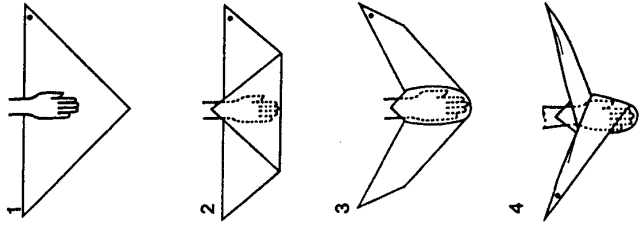
Pour la jambe: opérer de la même façon



5 Bandage avec triangle main/pied

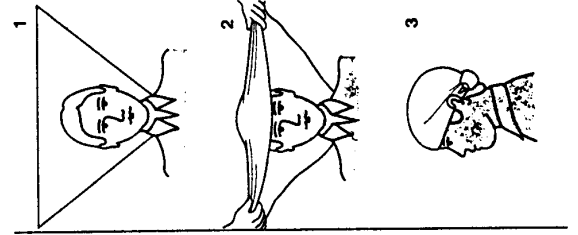
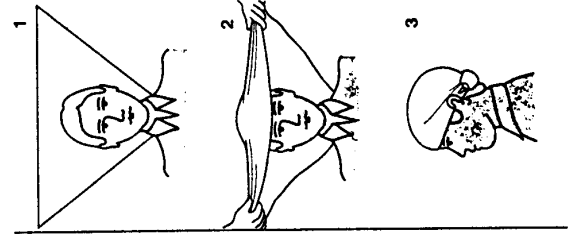
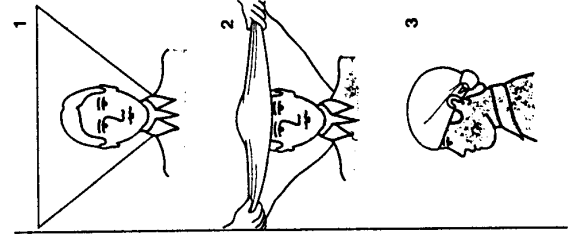
- triangle moyen
- base poignet
- sommet sur le devant
- rabattre le sommet sur le dos de la main
- replier les chefs
- croisement sur le dos de la main
- ramener le sommet dans le nœud
- fin poignet

Pour le pied: opérer de la même façon



Bandage du menton avec cravate

- cravate en poche au menton
- replier le bord supérieur vers l'arrière
- chefs sur les joues, devant les oreilles
- chefs noués au sommet de la tête



Bandage de la tête avec triangle

- triangle moyen — grand
 - milieu de la base sur le front
 - sommet sur la nuque
 - chefs au dessus des oreilles
 - nouer sur la nuque
 - ramener le sommet dans le nœud
- Commencement sur la nuque également possible

